



QUARTALS- MITTEILUNG

01. Januar bis
31. März 2025

___ Finanz-Highlights für das 1. Quartal 2025 und 2024

	Q1 2025	Q1 2024	Veränderung
Umsatz und Ergebnis	TEUR	TEUR	(in %)
Umsatz	70.022	62.988	11,2
Segmentumsatz NEXUS / DE (unkonsolidiert)	24.944	19.626	27,1
Segmentumsatz NEXUS / DIS (unkonsolidiert)	21.581	17.198	25,5
Segmentumsatz NEXUS / ROE (unkonsolidiert)	28.870	29.075	-0,7
Umsatz Inland	41.573	34.977	18,9
Umsatz Ausland	28.449	28.011	1,6
EBITDA	15.934	12.953	23,0
EBITA	13.026	9.898	31,6
EBIT	11.259	8.373	34,5
EBT	11.899	8.695	36,8
Konzernüberschuss	8.239	6.695	23,1
Cashflow aus der laufenden Geschäftstätigkeit	34.199	25.541	33,9
Ergebnis pro Aktie (unverwässert) in EUR	0,48	0,38	26,3
Ergebnis pro Aktie (verwässert) in EUR	0,48	0,38	26,3
Laufende Entwicklungskosten und Abschreibungen			
Aktivierung von Softwareentwicklung	1.103	1.090	1,2
Abschreibungen gesamt	4.676	4.580	2,1
Akquisitionsbedingte Abschreibungen aus Purchase Price Allocation	1.767	1.525	15,9
Vermögen und Eigenkapital			
Langfristige Vermögenswerte	246.652	248.667 ¹⁾	-0,8
Kurzfristige Vermögenswerte	229.733	189.066 ¹⁾	21,5
Liquide Mittel inkl. kurzfristige Finanzdispositionen	144.886	114.038 ¹⁾	27,1
Eigenkapital	290.871	282.958 ¹⁾	2,8
Aktienkurs (Schlusskurs, Xetra) in EUR	70,00	56,30	24,3
Mitarbeiter (Quartalsdurchschnitt)	1.930	1.810	6,6

¹⁾ Stichtag 31.12.2024

Aufgrund von Rundungen können sich im vorliegenden Bericht bei Summenbildungen und bei der Berechnung von Prozentangaben geringfügige Abweichungen ergeben.

Brief an die Aktionäre

Sehr geehrte Damen und Herren Aktionäre,

Starker Jahresauftakt: NEXUS profitiert von weiterhin hoher Nachfrage

Markt

Der **Markt** für E-Health-Lösungen zeigt sich **weiterhin attraktiv** und wachstumsstark. Trotz des schrittweisen Auslaufens des Krankenhauszukunftsgesetzes (KHZG) in Deutschland und gekürzter öffentlicher Haushalte in vielen europäischen Ländern bleibt die **Nachfrage** nach innovativen digitalen Lösungen im Gesundheitswesen hoch. Treiber dieser Entwicklung sind klar erkennbar: Die Gesundheitsbranche steht vor strukturellen Herausforderungen – von Fachkräftemangel übersteigende Dokumentationsanforderungen bis hin zum Modernisierungsbedarf bestehender IT-Systeme. Effizienzgewinne durch digitale Anwendungen haben daher eine hohe Priorität. Gleichzeitig befinden sich viele **Altsysteme** in der Ablösephase und werden schrittweise **neu ausgeschrieben**.

NEXUS konnte im ersten Quartal von beiden Trends **profitieren**: Die Kombination aus erhöhter Nachfrage nach digitalen Innovationen und einer zunehmenden Zahl von Ausschreibungen führte zu einer Reihe **spannender Neuprojekte** und einem deutlichen Umsatzwachstum.

Ein wesentlicher Erfolgsfaktor sind die laufenden **Innovationsprojekte** von NEXUS. Besonders hervorzuheben ist die Integration von **Künstlicher Intelligenz (KI)** in die medizinische Dokumentation. Es zeigt sich, dass die Befunddokumentation durch KI-Integration bis zu 80 % beschleunigt werden kann. In Kombination mit der **strukturierten Befundung (NAR)**, die eine signifikante Verbesserung der diagnostischen Aussagekraft ermöglicht, verschafft sich NEXUS klare **Wettbewerbsvorteile** im Markt.

Ergebnisse

Vor diesem Hintergrund sind wir sehr stolz, dass wir auch **im ersten Quartal 2025 den Umsatz und das Ergebnis unseres Unternehmens sehr stark steigern konnten**.

Unser **Umsatz** stieg in den ersten drei Monaten gegenüber dem Vorjahr um rund **11,2 % auf TEUR 70.022**. Das **EBITDA erreichte TEUR 15.934** und damit einen Anstieg von **23,0 %**. Das Ergebnis vor

Zinsen und Ertragsteuern (**EBIT**) erhöhte sich um rund **34,5 % auf TEUR 11.259**, das **EBT um 36,8 % auf TEUR 11.899**. Das Ergebnis je Aktie stieg um **26,3 %** von EUR 0,38 (3M-2024) auf EUR **0,48**. Der operative **Cashflow** erreichte im ersten Quartal TEUR **34.199** nach TEUR 25.541 (**+ 33,9 %**) im gleichen Vorjahreszeitraum.

Die zuvor genannten Zahlen enthalten Konsolidierungseffekte aus der Akquisition der HD-Clinical in England. Im ersten Quartal leistete dieses Unternehmen einen Umsatzbeitrag von TEUR 1.261 sowie einen EBITDA-Beitrag von TEUR -100. Der **Umsatzanstieg** der NEXUS Gruppe hätte **ohne HD-Clinical** bei rund **9,2 %** gelegen bei einem EBITDA-Anstieg von **23,8 %**.



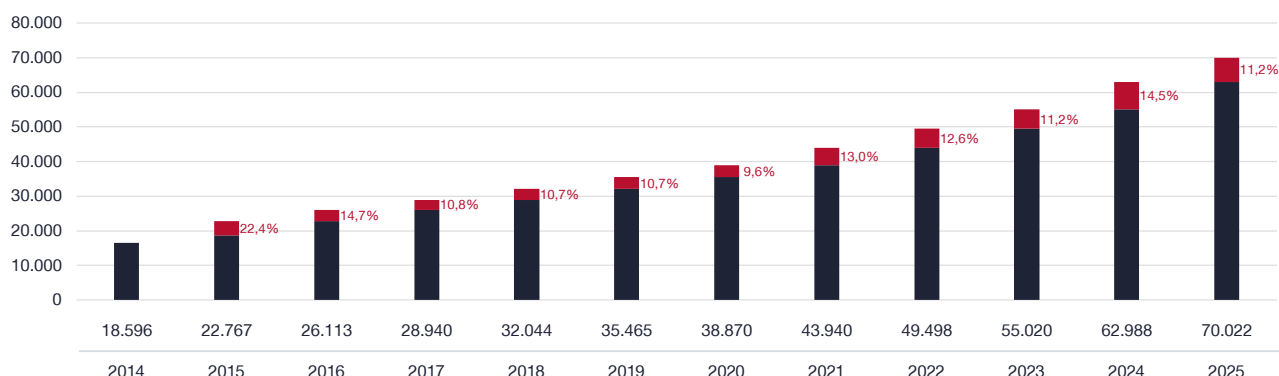
— Dr. Ingo Behrendt, Chief Executive Officer (CEO)

Für die Integration von HD-Clinical sowie weiterer übernommener Unternehmen haben wir im ersten Quartal insgesamt TEUR 660 investiert.

Geschäft

Vertrieblich waren wir im ersten Quartal äußerst aktiv. Unter den vielen **interessanten Neuaufträgen** stechen insbesondere die KIS-Projekte der Groupe Hexagone Santé in Paris, der Groupe Saint-Paul auf Martinique, des Klinikums Remagen in Deutschland sowie von Medicam Gryfice in Polen heraus. Besonders hervorzuheben ist auch der Auftrag zur Einführung unserer Portallösung in den **MEDIAN-Kliniken**. In den **HELIOS-Kliniken** haben wir den Zuschlag für ein Projekt zur Validierung von KI-Ergebnissen im PACS an insgesamt 17 Klinikstandorten erhalten. Darüber hinaus konnten wir die RIS-Ausschreibung im **Städtischen Krankenhaus Karlsruhe** für uns entscheiden und erhielten den Zuschlag für Endoskopie- und Bronchoskopielösungen im **Hospital Bellvitge in Barcelona**. Weitere

2014 bis 2025 __ Konzernumsatz (Q1) in TEUR



interessante Projekte betreffen die Arztbriefschreibung in den **BG-Kliniken in Ludwigshafen** sowie die Telemedizinlösung NEXUS / GLASS in der **Stiftung Bethel** in Bielefeld, dort insbesondere im Bereich der OP- und ZNA-Ausbildung.

Diese Auftragseingänge sind für uns ein erfreulicher Beleg dafür, dass NEXUS in vielen Regionen hohes Vertrauen genießt.

Auch auf der **Projektseite** befinden wir uns derzeit in einer Phase intensiver **Umsetzung**. In **Deutschland** arbeiten wir weiterhin an einer Vielzahl von KHZG-Projekten sowie sehr intensiv an mehreren Projekten für die Bundeswehr. In **Frankreich** steht das nationale Projekt „Ségur“ nach wie vor im Mittelpunkt; parallel dazu setzen wir mehrere neue KIS-Projekte in Paris und Grenoble um. Im **niederländischen** KIS-Projekt „LIBRA“ konnten wir erfolgreich live gehen und arbeiten derzeit mit Hochdruck an der Realisierung des Projekts „De Hoogstraat Revalidatie“. In der **Schweiz** sind wir mit dem Projekt im Paraplegiker-Zentrum Nottwil erfolgreich in den Live-Betrieb gestartet.

Es zeigt sich, dass wir weiterhin in der Lage sind, gleichzeitig starkes Wachstum, Ergebnisverbesserungen und Entwicklungsprojekte zu realisieren. Dies ist sicherlich unserer Produkt- und Technologiestärke zu verdanken, die sich offensichtlich auszahlt.

Unternehmenskauf

Im April konnten wir die Mehrheitsbeteiligung an der Medical AI Information & Analytics GmbH in Holzwickede erwerben. Der KI-basierte Lösungsanbieter ist bekannt für innovative KI-Lösungen und wird die Beschleunigung sowie Automatisierung der Abrechnungsprozesse in unseren Software-Modulen sicherstellen. Das Closing fand nach der Freigabe durch die Kartellbehörden am 25. April 2025 statt.

Erwerbsangebot

Durch das Übernahmeangebot der TA Associates hat sich unsere Aktionärsstruktur **zuletzt** entscheidend verändert. Die Project Neptune Bidco GmbH, eine Holdinggesellschaft, die von Investmentfonds kontrolliert wird, welche von verbundenen

Unternehmen der TA Associates Management, L.P. beraten und verwaltet werden, teilte der Nexus AG am 28. April 2025 mit, dass sie rund **95,16 %** des Grundkapitals der Nexus AG nach §§ 327a Abs. 2, 16 Abs. 2 Satz 2 AktG hält und einen aktienrechtlichen Squeeze-Out anstrebt. Es ist daher zu erwarten, dass die Nexus AG ihre **Börsennotierung einstellen** und zu einer 100-prozentigen Tochtergesellschaft der Neptune Bidco GmbH wird.“

AUSBLICK: Fokussiert bleiben!

Die **ersten drei Monate** des Jahres 2025 sind für **uns außerordentlich erfolgreich** verlaufen: Ein **Umsatzwachstum von 11 %** und eine **EBT-Steigerung von rund 37 %** sind starke Ergebnisse! Hinzu kommen interessante **Neuaufträge** und sehr **aussichtsreiche** laufende **Ausschreibungen**, die in den nächsten Monaten entschieden werden. Hier bieten sich beste Voraussetzungen, um Marktanteile zu gewinnen. Gleichzeitig sehen wir interessante **Akquisitionsmöglichkeiten**, die unsere Produkt- und/oder Marktposition weiter stärken können.

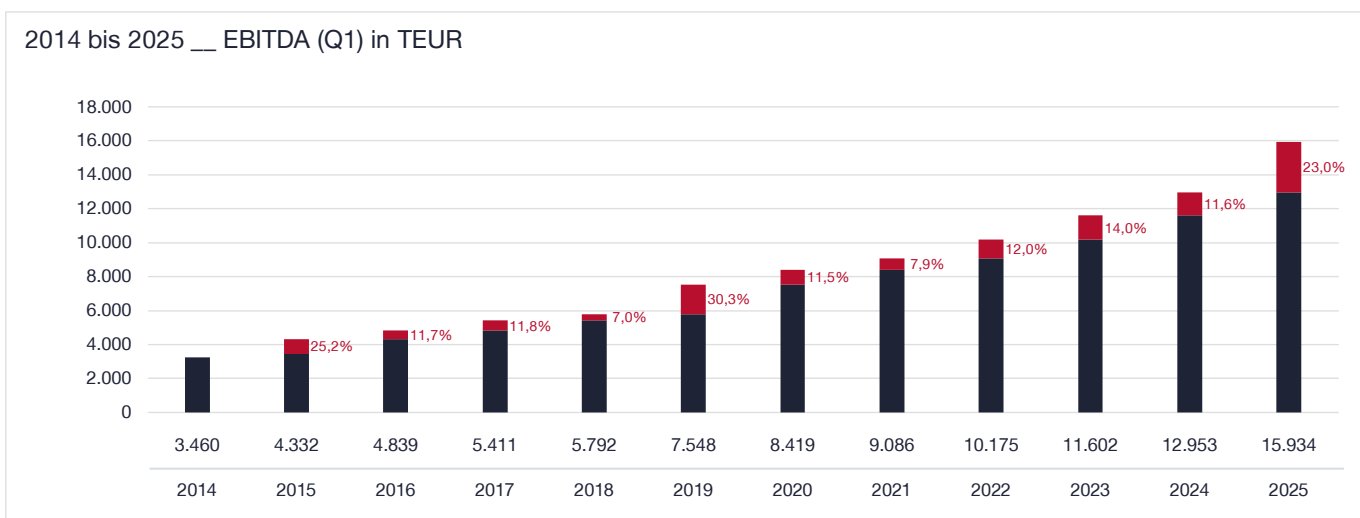
Das **Wachstum**, die **Akquisitionen** und die Veränderungen in unserer **Unternehmens- und Aktionärsstruktur** stellen uns jedoch auch vor **Herausforderungen**. Wir sind in den nächsten Monaten gefordert, uns auf die Projektumsetzung und Produktweiterentwicklung zu fokussieren und Aktivitäten zu vermeiden, die keinen Mehrwert für unsere Kunden schafft. Nur so können wir den anhaltenden Wachstumspfad in Umsatz und Ergebnis der letzten 26 Jahre fortsetzen.

So wollen wir die weiteren Quartale des Jahres angehen. Wir fokussieren auf unsere Kunden und wollen den Schwung des ersten Quartals nutzen, um die Ziele des Gesamtjahres zu erreichen. Das NEXUS-Team ist fest entschlossen und freut sich auf diese Aufgabe.

Herzlichst



Dr. Ingo Behrendt
Chief Executive Officer



Zwischenlagebericht

BERICHT ZUR ERTRAGS-, FINANZ- UND VERMÖGENSLAGE

Der Konzernumsatz der NEXUS-Gruppe stieg in den ersten 3 Monaten des Jahres 2025 von TEUR 62.988 auf TEUR 70.022 (+11,2 %). Die stabil positive Umsatzentwicklung der NEXUS-Gruppe in den letzten Jahren konnte damit auch im ersten Quartal 2025 fortgesetzt werden.

Im Segment NEXUS / DE stieg der Segmentumsatz von TEUR 19.626 (3M-2024) auf TEUR 24.944 (+27,1 %). Im Segment NEXUS / DIS wurde ein Segmentumsatz von TEUR 21.581 nach TEUR 17.198 (3M-2024) erzielt (+ 25,5 %). Im Segment NEXUS / ROE wurde ein Segmentumsatz von TEUR 28.870 nach TEUR 29.075 (3M-2024) erzielt, also rund -0,7 % niedriger als im Vorjahr.

Bezogen auf die regionale Umsatzentwicklung konnten wir in Deutschland den Umsatz um 18,9 % auf TEUR 41.573 (3M-2024: TEUR 34.977) erhöhen. Im internationalen Geschäft erzielten wir im ersten Quartal 2025 einen Umsatz von insgesamt TEUR 28.449 nach TEUR 28.011 im Vorjahr (+1,6 %). Die Umsätze in Polen (+17,3 %) stiegen dabei stark an. In Frankreich (+8,1 %), in Österreich (+1,9 %) und der Schweiz (+0,0 %) hatten wir stabil positive Wachstumsraten. In den Niederlanden (-27,6 %) waren die Umsätze dagegen rückläufig.

Das EBITDA erreichte im ersten Quartal 2025 TEUR 15.934 (3M-2024: TEUR 12.953) und liegt somit 23,0 % über dem Vorjahr. Beim EBITA wurde ein Wert von TEUR 13.026 erreicht, der um 31,6 % über dem Vorjahreswert (3M-2024: TEUR 9.898) lag. Positiv entwickelte sich das Konzernergebnis vor Zinsen und Ertragsteuern (EBIT). Es verbesserte sich um 34,5 % auf TEUR 11.259 (3M-2024: TEUR 8.373). Das Ergebnis vor Steuern (EBT) stieg von TEUR 8.695 auf TEUR 11.899 (+ 36,8 %) an.

Der Cashflow aus laufender Geschäftstätigkeit lag im ersten Quartal 2025 bei TEUR 34.199 (3M-2024: TEUR 25.541) und damit deutlich höher als im Vorjahr (+ 33,9%).

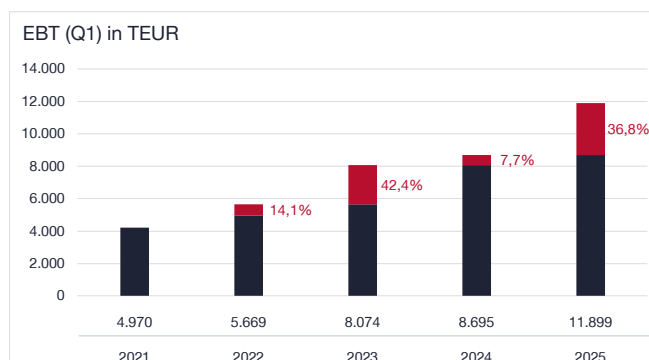
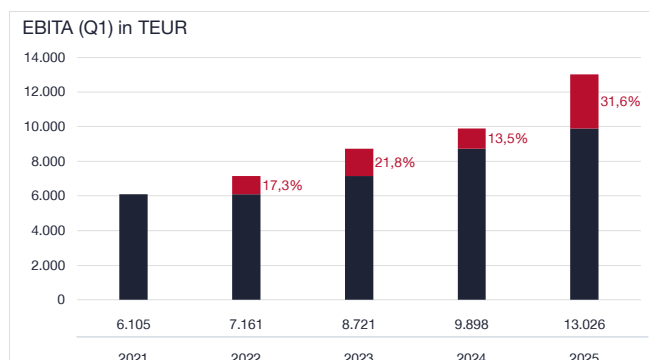
Der Konzernüberschuss stieg um 23,1 % und beträgt im ersten Quartal 2025 TEUR 8.239 nach TEUR 6.695 (3M-2024). Das Ergebnis pro Aktie erreichte unverwässert EUR 0,48 (VJ: EUR 0,38), (verwässert: EUR 0,48; VJ: EUR 0,38). Die liquiden Mittel inklusive kurzfristiger Finanzanlagen lagen am 31.03.2025 bei TEUR 144.886, (31.12.2024: TEUR 114.038).

Investitionen in immaterielle Vermögenswerte und Sachanlagen sind im ersten Quartal 2025 in Höhe von TEUR 1.934 getätigt worden (3M-2024: TEUR 1.938). Darin enthalten sind TEUR 1.103 (3M-2024: TEUR 1.090) für die Aktivierung von Softwareentwicklungen.

Die Bilanzsumme erhöhte sich im ersten Quartal 2025 gegenüber dem 31.12.2024 von TEUR 437.733 auf TEUR 476.385 (+ 8,8 %). Immaterielle Vermögenswerte, Firmenwerte und saldierte latente Steuern addieren sich insgesamt auf TEUR 195.783, nach TEUR 199.088 (31.12.2024). Die Forderungen gegenüber Kunden betragen zum 31.03.2025 TEUR 48.320 nach TEUR 48.590 zum 31.12.2024.

MITARBEITER

In den ersten drei Monaten hat die NEXUS-Gruppe durchschnittlich 1.930 Mitarbeiter (3M-2024: 1.810 Mitarbeiter) beschäftigt.



VERÄNDERUNG IN DER BETEILIGUNGSSTRUKTUR

Es haben sich keine Veränderungen in der Beteiligungsstruktur gegenüber dem 31.12.2024 ergeben.

EREIGNISSE NACH DEM ABSCHLUSSSTICHTAG

- + Die Nexus AG hat am 25.04.2025 55 % Medical AI Analytics & Information GmbH, Holzwickede, erworben. Über weitere 45 % der Anteile besteht ein Put-Call-Optionsvertrag.
- + Die Project Neptune Bidco GmbH, eine Holdinggesellschaft, die von Investmentfonds kontrolliert wird, die von verbundenen Unternehmen der TA Associates Management, L.P. beraten und verwaltet werden, hat am 28.04.2025 der Nexus AG ein Verlangen gemäß §§ 327a ff. AktG übermittelt, wonach die Hauptversammlung der Nexus AG über die Übertragung der Aktien der übrigen Aktionäre (Minderheitsaktionäre) auf die Project Neptune Bidco GmbH als Hauptaktionärin gegen Gewährung einer angemessenen Barabfindung beschließen soll (sog. aktienrechtlicher Squeeze-Out). Die Project Neptune Bidco GmbH hat der Nexus AG mitgeteilt, dass sie rund 95,16 % am Grundkapital der Nexus AG nach §§ 327a Abs. 2, 16 Abs. 2 Satz 2 AktG hält.

Die Höhe der Barabfindung wird, sobald von der Project Neptune Bidco GmbH festgelegt, mit einem konkretisierenden zweiten Verlangen mitgeteilt. Im Anschluss kann die Hauptversammlung, die den Übertragungsbeschluss fassen soll, einberufen werden. Die Nexus AG wird entsprechend den gesetzlichen Vorgaben über den Zeitpunkt dieser Hauptversammlung informieren.

Finanz-Highlights Q1 2025

- + 36,8 % Anstieg im EBT von TEUR 8.695 (3M-2024) auf TEUR 11.899
- + 23,1 % Anstieg im Konzernüberschuss von TEUR 6.695 (3M-2024) auf TEUR 8.239
- + Weiterhin starker operativer Cashflow im ersten Quartal TEUR 34.199
- + Hohe Netto-Liquidität von TEUR 144.886

UMSATZARTEN

	01.01.-31.03.2025	01.01.-31.03.2024	Veränderung
	TEUR	TEUR	%
Dienstleistung	13.135	16.076	-18,3
Softwarepflege und sonstige wiederkehrende Erlöse	39.566	34.342	15,2
Lizenzen	12.759	8.291	53,9
Lieferungen	4.564	4.279	6,6
Gesamt	70.022	62.988	11,2

UMSATZ NACH REGIONEN

	01.01.- 31.03.2025	01.01.- 31.03.2024	Veränderung
	TEUR	TEUR	%
Deutschland	41.573	34.977	18,9
Schweiz/Liechtenstein	14.181	14.177	0,0
Niederlande	4.911	6.786	-27,6
Polen	2.349	2.002	17,3
Frankreich	1.996	1.847	8,1
Österreich	1.228	1.205	1,9
Andere Regionen	3.784	1.994	89,8
Gesamt	70.022	62.988	11,2

UMSATZ NACH GESCHÄFTSSEGMENTEN

	NEXUS / DE		NEXUS / DIS		NEXUS / ROE		Konsolidierung		Konzern	
	Q1 2025	Q1 2024	Q1 2025	Q1 2024	Q1 2025	Q1 2024	Q1 2025	Q1 2024	Q1 2025	Q1 2024
	TEUR	TEUR	TEUR	TEUR	TEUR	TEUR	TEUR	TEUR	TEUR	TEUR
Umsätze mit Dritten	24.166	19.003	17.723	15.544	28.133	28.441	—	—	70.022	62.988
Umsätze zwischen den Segmenten	778	623	3.858	1.654	737	634	-5.373	-2.911	—	—
Segmentumsätze	24.944	19.626	21.581	17.198	28.870	29.075	-5.373	-2.911	70.022	62.988

Unternehmensinformationen

CHANCEN- UND RISIKOBERICHT

Zu den wesentlichen Chancen und Risiken der Entwicklung des NEXUS-Konzerns verweisen wir auf die Ausführungen im Geschäftsbericht zum 31.12.2024. Im ersten Quartal 2025 haben sich keine wesentlichen Veränderungen ergeben.

BILANZIERUNG- UND BEWERTUNGSMETHODEN

Die vorliegende Zwischenmitteilung der NEXUS-Gruppe zum 31.03.2025 wurde nach den International Financial Reporting Standards (IFRS), wie sie in der EU anzuwenden sind, aufgestellt. Die Interpretationen des International Financial Reporting Interpretation Committee (IFRIC) wurden dabei beachtet. Im Zwischenabschluss zum 31.03.2025 wurden die Vorschriften des IAS 34 eingehalten. Es handelt sich hierbei um einen verkürzten Abschluss, der nicht alle Angaben eines IFRS Konzernabschlusses enthält, sodass dieser Abschluss in Verbindung mit dem Anhang des Konzernabschlusses 2024 zu lesen ist. Es wurden die gleichen Bilanzierungs- und Bewertungsmethoden wie im Konzernabschluss für das Geschäftsjahr 2024 angewandt. Diese Mitteilung ist nicht geprüft.

Börsen- und Finanzdaten

Aktienkurse Frankfurter Wertpapierbörse (5-Jahresbetrachtung)



Investor Relations – Gemeinsam erfolgreich!

Im Dialog mit dem Kapitalmarkt setzen wir auf transparente, regelmäßige und zeitnahe Kommunikation. Es ist unser Ziel, Vertrauen zu schaffen und gemeinsam mit unseren Investoren am Erfolg der NEXUS zu arbeiten. Dafür bieten wir unseren Investoren auf Tagungen, Road Shows und im Rahmen von one-on-one-Gesprächen vielfältige Gelegenheiten zum Austausch.

Börsenkurse

- + **Notierung am 02.01.2025: 69,20 EUR**
- + **Höchstkurs am 31.03.2025: 70,20 EUR**
- + **Börsenkapitalisierung am 31.03.2025: 1.214,58 Mio. EUR**
- + **Schlusskurs am 31.03.2025: 70,00 EUR**

Unternehmensprofil

Die Nexus AG entwickelt und vertreibt Softwarelösungen für den internationalen Gesundheitsmarkt. Mit dem klinischen Informationssystem (NEXUS / KIS) und den integrierten diagnostischen Modulen verfügen wir heute über eine einzigartig breite und interoperable Produktpalette, die nahezu alle Funktionsanforderungen von Krankenhäusern, Psychiatrien, Reha- und Diagnostikzentren innerhalb der eigenen Produktfamilien abdecken kann.

NEXUS beschäftigt rund 1.930 Mitarbeiter, ist in zehn europäischen Ländern mit eigenen Standorten präsent und betreut Kunden in weiteren 42 Ländern über zertifizierte Händler. Durch kontinuierlich wachsende Nachfrage nach NEXUS-Produkten konnten wir in den letzten Jahren eine große Kundenbasis aufbauen und regelmäßig steigende Umsätze und Ergebnisse zeigen.

Melanie Ilic

Investor Relations

Tel.: +49 771 22960-260

Fax: +49 771 22960-226

E-Mail: ir@nexus-ag.de





KI-UNTERSTÜTZUNG

80 % schnellere Datenerfassung
durch Spracheingabe.



___ Konzern-Gewinn- und Verlustrechnung

	01.01.2025- 31.03.2025	01.01.2024- 31.03.2024
	TEUR	TEUR
Umsatzerlöse	70.022	62.988
Aktivierete Entwicklungsleistungen	1.103	1.090
Sonstige betriebliche Erträge	1.447	2.274
Materialaufwand	11.052	10.503
Personalaufwand	39.241	37.300
Wertminderungsaufwand aus finanziellen Vermögenswerten	55	27
Sonstige betriebliche Aufwendungen	6.290	5.570
EBITDA	15.934	12.953
Abschreibungen	4.676	4.580
EBIT	11.259	8.373
Finanzerträge	1.008	918
Finanzaufwendungen	368	595
EBT	11.899	8.695
Ertragsteuern	3.660	2.001
Konzernüberschuss	8.239	6.695
Vom Konzernüberschuss entfallen auf:		
- Anteilseigner des Mutterunternehmens	8.237	6.570
- Nicht beherrschende Anteile	2	125
Konzernüberschuss je Aktie:		
Gewogener Durchschnitt (unverwässert) der im Umlauf befindlichen Aktien (in Tsd.)	17.236	17.262
Gewogener Durchschnitt (verwässert) der im Umlauf befindlichen Aktien (in Tsd.)	17.242	17.266
Unverwässert in EUR	0,48	0,38
Verwässert in EUR	0,48	0,38

Konzernbilanz

AKTIVA	31.03.2025	31.03.2024	31.12.2024
Langfristige Vermögenswerte	TEUR	TEUR	TEUR
Geschäfts- oder Firmenwerte	137.720	133.949	138.101
Sonstige immaterielle Vermögenswerte	69.704	67.616	70.941
Sachanlagen	11.956	12.637	12.336
Nutzungsrechte an Leasinggegenständen	19.597	19.686	20.067
Vertragsvermögenswerte	-	48	-
Aktive latente Steuern	3.472	3.285	3.069
Sonstige finanzielle Vermögenswerte	2.133	1.911	2.076
Forderungen aus Lieferungen und Leistungen	2.071	948	2.078
Summe langfristige Vermögenswerte	246.652	240.079	248.667
Kurzfristige Vermögenswerte			
Vorräte	5.013	3.135	4.649
Forderungen aus Lieferungen und Leistungen	46.250	44.189	46.512
Vertragsvermögenswerte	15.221	13.706	10.011
Sonstige nichtfinanzielle Vermögenswerte	9.131	8.320	5.008
Ertragsteuerforderungen	2.434	1.356	2.219
Sonstige finanzielle Vermögenswerte	119.599	103.860	101.628
Zahlungsmittel und Zahlungsmitteläquivalente	32.086	20.219	19.038
Summe kurzfristige Vermögenswerte	229.733	194.785	189.066
Bilanzsumme	476.385	434.864	437.733

PASSIVA	31.03.2025	31.03.2024	31.12.2024
Eigenkapital	TEUR	TEUR	TEUR
Gezeichnetes Kapital	17.275	17.275	17.275
Kapitalrücklage	104.013	103.019	103.963
Gewinnrücklage	166.729	138.843	158.493
Kumuliertes sonstiges Ergebnis	1.223	1.686	1.568
Eigene Anteile	-2.055	-584	-2.055
Auf die Anteilseigner des Mutterunternehmens entfallendes Eigenkapital	287.185	260.239	279.244
Nicht beherrschende Anteile	3.686	3.613	3.715
Summe Eigenkapital	290.871	263.852	282.958
Langfristige Schulden			
Pensionsverpflichtungen	10.396	8.868	10.459
Passive latente Steuern	15.113	11.705	13.022
Sonstige finanzielle Verbindlichkeiten	25.610	30.013	25.374
Verbindlichkeiten Nutzungsrechte	15.425	15.366	15.636
Rückstellungen	-	190	-
Summe langfristige Schulden	66.544	66.142	64.491
Kurzfristige Schulden			
Rückstellungen	7.606	3.629	7.692
Abgegrenzte Schulden	13.661	15.826	14.530
Sonstige nichtfinanzielle Verbindlichkeiten	5.474	4.849	5.566
Verbindlichkeiten aus Lieferungen und Leistungen	9.605	6.233	10.190
Vertragsverbindlichkeiten	67.864	53.197	33.571
Sonstige finanzielle Verbindlichkeiten	1.737	6.673	3.415
Ertragsteuerverbindlichkeiten	7.901	9.646	10.041
Verbindlichkeiten Nutzungsrechte	5.121	4.817	5.279
Summe kurzfristige Schulden	118.971	104.870	90.284
Bilanzsumme	476.385	434.864	437.733

Konzern-Kapitalflussrechnung

	01.01.2025- 31.03.2025	01.01.2024- 31.03.2024
1. Cashflow aus der laufenden Geschäftstätigkeit	TEUR	TEUR
EBIT	11.259	8.373
Abschreibungen (+) / Zuschreibungen (-) auf immaterielle Vermögenswerte und Sachanlagen	3.164	3.165
Abschreibungen (+) auf Nutzungsrechte an Leasinggegenständen	1.512	1.415
Sonstige zahlungsunwirksame Aufwendungen (+) / Erträge (-)	-	-17
Zunahme (-) / Abnahme (+) der Vorräte	-365	35
Gewinn (-) / Verlust (+) aus Anlagen- und Wertpapierabgängen	-19	-
Zunahme (-) / Abnahme (+) der Forderungen und sonstigen Vermögenswerte	-9.911	-8.342
Zunahme (+) / Abnahme (-) der Rückstellungen	-86	-112
Zunahme (+) / Abnahme (-) der Verbindlichkeiten	29.909	23.087
Erhaltene Zinsen (+)	2.068	321
Gezahlte Zinsen (-)	-422	-
Ertragsteuerzahlungen (-) / Ertragsteuererstattungen (+)	-2.909	-2.383
	34.199	25.541
2. Cashflow aus der Investitionstätigkeit		
Auszahlungen für immaterielle Vermögenswerte und Sachanlagen	-1.934	-1.938
Einzahlungen für Verkauf von immateriellen Vermögenswerten und Sachanlagen	197	-
Auszahlung (-) / Einzahlungen (+) aus dem Erwerb / Abgang von kurzfristigen Finanzdispositionen	-17.800	-17.000
	-19.536	-18.938
3. Cashflow aus der Finanzierungstätigkeit		
Auszahlungen (-) für Erwerb nicht beherrschender Anteile bereits konsolidierter Unternehmen	-	-2.139
Auszahlungen (-) für Tilgung von Leasingverbindlichkeiten	-1.462	-1.368
Auszahlungen (-) für Kauf eigener Anteile	-	-116
Einzahlungen (+) für Verkauf eigener Anteile	-	-70
	-1.462	-3.693
Zahlungswirksame Veränderung des Finanzmittelbestands	13.201	2.911
Wechselkursbedingte Veränderungen des Finanzmittelbestands	-153	-125
Finanzmittelbestand am Anfang der Periode	19.038	17.434
Finanzmittelbestand am Ende der Periode	32.086	20.219
Zusammensetzung des Finanzmittelbestands		
Barmittel und Bankguthaben	32.086	20.219
Kurzfristige Finanzdispositionen	112.800	97.000
	144.886	117.219

SAISONALE EINFLÜSSE AUF DIE GESCHÄFTSTÄTIGKEIT

Im Rahmen der operativen Geschäftstätigkeit der NEXUS-Gruppe ergeben sich saisonale Effekte aufgrund der Vereinnahmung von Wartungserlösen im jeweils ersten Quartal eines Geschäftsjahres (Abgrenzung der Ergebniseinflüsse der entsprechenden Zahlungseingänge erfolgt über das Geschäftsjahr). Ferner aus einer deutlich höheren Nachfrage sowie durch Projektabrechnungen im jeweils vierten Quartal eines Geschäftsjahres.

___ Versicherung der gesetzlichen Vertreter

Wir versichern nach bestem Wissen, dass gemäß den anzuwendenden Rechnungslegungsgrundsätzen der Quartalsmitteilung ein den tatsächlichen Verhältnissen entsprechendes Bild der Vermögens-, Finanz- und Ertragslage des Konzerns vermittelt wird. Im Konzernzwischenlagebericht sind der Geschäftsverlauf einschließlich des Geschäftsergebnisses und die Lage des Konzerns so dargestellt, dass ein den tatsächlichen Verhältnissen entsprechendes Bild vermittelt wird sowie die wesentlichen Chancen und Risiken der voraussichtlichen Entwicklung des Konzerns beschrieben sind.

Donaueschingen, den 20.05.2025

Nexus AG

Der Vorstand



nexus/ag

Nexus AG, Irmastraße 1, 78166 Donaueschingen
Tel.: +49 771 22960-0, info@nexus-ag.de
www.nexus-ag.de