



HALBJAHRESBERICHT

01. JANUAR BIS 30. JUNI 2021

Finanz-Highlights für das 1. Halbjahr 2021 und 2020

	30.06.2021	30.06.2020	Veränderung
Umsatz und Ergebnis	TEUR	TEUR	(in %)
Umsatz	90.857	77.659	17,0
Segmentumsatz Healthcare Software (unkonsolidiert)	87.185	73.340	18,9
Segmentumsatz Healthcare Service (unkonsolidiert)	7.159	6.063	18,1
Umsatz Inland	48.537	43.392	11,9
Umsatz Ausland	42.320	34.267	23,5
EBITDA	18.391	16.663	10,4
EBITA	12.329	10.375	18,8
EBIT	10.147	8.462	19,9
EBT	9.932	8.235	20,6
Konzernüberschuss	7.580	6.201	22,2
Cashflow aus der laufenden Geschäftstätigkeit	27.070	26.081	3,8
Ergebnis pro Aktie (unverwässert/verwässert) in EUR	0,48	0,39	23,1
Laufende Entwicklungskosten und Abschreibungen			
Aktivierung von Softwareentwicklung	1.340	1.398	-4,1
Abschreibungen gesamt	8.244	8.201	0,5
Akquisitionsbedingte Abschreibungen aus Purchase Price Allocation	2.182	1.913	14,1
Vermögen und Eigenkapital			
Langfristige Vermögenswerte	180.933	159.021 ¹⁾	13,8
Kurzfristige Vermögenswerte	72.242	64.141 ¹⁾	12,6
Liquide Mittel	29.553	28.177 ¹⁾	4,9
Eigenkapital	128.800	123.583 ¹⁾	4,2
Aktienkurs (Schlusskurs, Xetra) in EUR	62,80	39,10	60,6
Mitarbeiter (Halbjahresdurchschnitt)	1.448	1.303	11,1

¹⁾ Stichtag 31.12.2020

Aufgrund von Rundungen können sich im vorliegenden Bericht bei Summenbildungen und bei der Berechnung von Prozentangaben geringfügige Abweichungen ergeben.

Brief an die Aktionäre

Sehr geehrte Damen und Herren Aktionäre,

das NEXUS-Team hat die Ausnahmesituation durch die COVID-19 Pandemie auch in den ersten sechs Monaten 2021 mit großem Einsatz erfolgreich bewältigen können. Dabei stand im Fokus, unseren Kunden bei ihren zahlreichen Herausforderungen zur Seite zu stehen. **In den letzten eineinhalb Jahren** waren Institute des Gesundheitswesens gefordert Hygienemaßnahmen, Priorisierungen und neue Behandlungsmethoden umzusetzen und gleichzeitig Personalengpässe auszugleichen. Dem Einsatz von IT-Lösungen kam dabei eine wesentliche Rolle zu.

In den vergangenen sechs Monaten war es für uns und unsere Kunden nunmehr wichtig, das **reine Krisenmanagement zu verlassen** und Digitalisierungsvorhaben nachhaltig und zügig voranzubringen. Die in der Pandemie aufgelegten, staatlich geförderten Digitalisierungsprogramme, wie das Krankenhauszukunftsgesetz in Deutschland (KHZG), mussten außerdem konzipiert und vorbereitet werden. Die Antragsfristen sind kurz bemessen und die Krankenhäuser bereiten sich intensiv auf die Vergabe der Aufträge vor.

NEXUS steht mit einem umfangreichen und **modernen Produktspektrum** bereit, diese Nachfrage zu bedienen und wir haben uns gemeinsam mit unseren Kunden auf die Umsetzung zahlreicher Projekte vorbereitet. Für die Gesamtbranche wird es eine Herausforderung und eine Chance gleichermaßen, die Projekte in der **vorgesehenen Frist** zu erfüllen.

Die **Pandemie ist jedoch noch nicht vorbei**. Wir müssen uns nach wie vor auf weitere Einschränkungen einstellen. Das gilt bei unseren Kunden, aber auch bei uns als Unternehmen. Wir müssen weiter bereit sein, unsere Leistungsfähigkeit zu erhalten, Projekte erfolgreich einzuführen und die Mitarbeiter maximal zu schützen.

Es ist daher sehr positiv zu bewerten, dass wir das **erste Halbjahr außerordentlich erfolgreich** beendet haben. Wir konnten einen sehr starken Umsatz- und Ergebnisanstieg zeigen und damit die **zwei Jahrzehnte anhaltende Entwicklung** kontinuierlich steigender Umsätze und Gewinne erfolgreich fortsetzen.

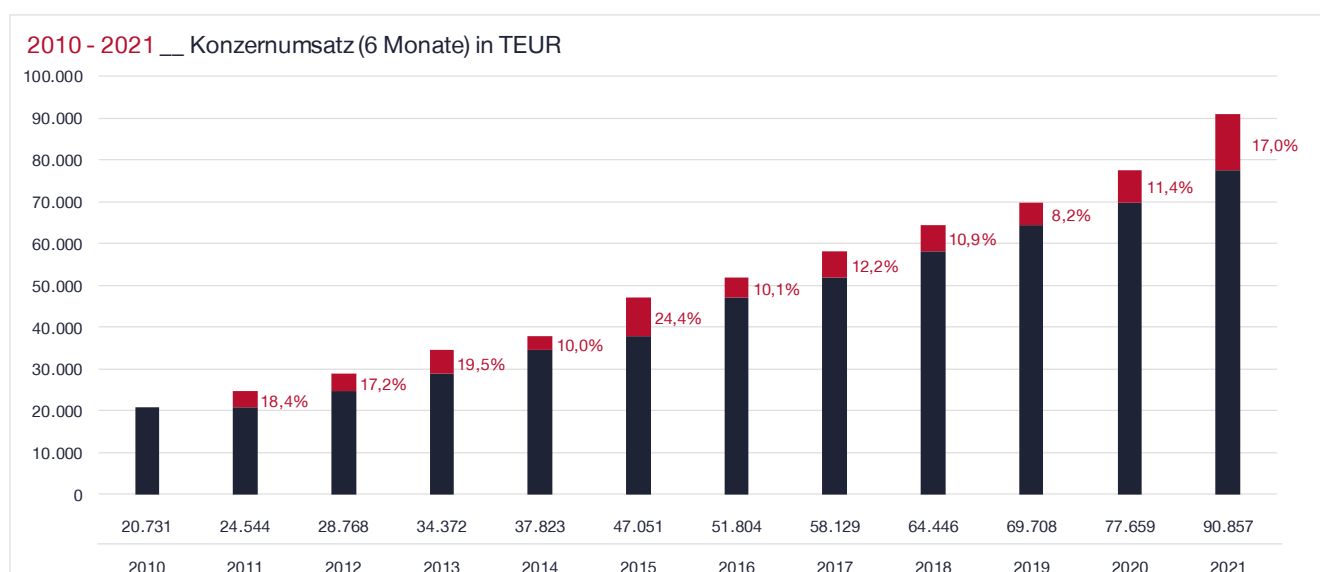
Unser **Umsatz** stieg im ersten Halbjahr gegenüber dem Vorjahr um rund **17 %**, auf **EUR 90,86 Mio.**. Das Ergebnis vor Zinsen und Ertragsteuern (**EBIT**) erhöhte sich um rund **20 %** auf **EUR 10,15 Mio.**, das **EBITDA** erreichte rund **EUR 18,39 Mio.** und damit eine Marge von rund 20 %. In den Zahlen sind die erstmals konsolidierten Unternehmen RVC Medical IT Holding B.V., ITR Software GmbH und ANT-Informatik AG enthalten. Ohne diese Konsolidierungen hätte das Wachstum der NEXUS-Gruppe (**organisch**) bei rund **10,0 %** gelegen. Das EBIT hat sich durch die Konsolidierung der Unternehmen nur geringfügig geändert.



— Dr. Ingo Behrendt, Chief Executive Officer (CEO)

Der **Cashflow aus der laufenden Geschäftstätigkeit** betrug EUR 27,1 Mio. und zeigt weiterhin die Stabilität unserer Ergebnisentwicklung. Unsere Barmittel erhöhten sich zum 30.06.2021 auf EUR 29,6 Mio., obwohl wir im ersten Halbjahr insgesamt EUR 14,7 Mio. in Unternehmensakquisitionen investiert haben. Das **Ergebnis je Aktie** stieg um **23 %** von EUR 0,39 (6M-2020) auf **EUR 0,48**.

In dieser Ausnahmezeit ein so überzeugendes Ergebnis vorlegen zu können, ist keine Selbstverständlichkeit. Es gilt aber auch weiterhin, dass im weiteren Verlauf der Pandemie die **Unterstützung unserer Kunden und die Sicherheit unserer Mitarbeiter** absolute Priorität haben.



Produkte

Wir haben im ersten Halbjahr nicht nachgelassen, unsere **Innovationen und Neuentwicklungen** weiter zu verfolgen und zur Marktreife zu bringen. Hierzu gehört das Modul „**NEXUS/Portal**“, das die digitale Kommunikation zwischen Behandlern und Patienten verbessert. Ein Thema, das im Rahmen des Krankenhauszukunftsgesetzes gefördert und von unseren Kunden stark nachgefragt wird.

In der Diagnostik sehen wir mit Spannung der Markteinführung unseres Moduls „**NEXUS / ADVANCED REPORTING**“ entgegen: Die Erstellung von Befundtexten und Diagnosen auf Basis von Bildanalysen, vordefinierten Terminologien und Erfahrungswissen (KI) wird dabei deutlich erleichtert. Wir sind überzeugt, mit dieser neuen **Software den Prozess der diagnostischen Befundung** grundlegend beschleunigen zu können: Eine wesentliche Arbeitserleichterung und Qualitätsverbesserung für die Kliniken.

Markt

Vertrieblich war das erste Halbjahr auf die Bearbeitung nationaler Förderprogramme fokussiert. Das gilt für Frankreich, Niederlande, Polen und Deutschland. Gerade in Deutschland haben wir unsere Kunden bei der Antragstellung unterstützt und geholfen, die engen Zeitvorgaben einzuhalten. Es gilt nun in den nächsten Wochen und Monaten die kommenden Ausschreibungen zu bearbeiten.

Trotz dieser intensiven vertrieblichen Fokussierung ist es uns in den ersten sechs Monaten gelungen, unabhängig von den Förderprogrammen ganz wesentliche Ausschreibungen zu gewinnen. In der Schweiz werden wir unser **NEXUS / KIS^{NG} im Paraplegikerzentrum Notwil** einführen. In Deutschland ist der Vertrag mit einer großen Klinikgruppe besonders hervorzuheben. Diese hat uns mit der Implementierung der **medizinischen Akte in knapp 100 Krankenhäusern** beauftragt. Die **Universitätsklinik Aachen** hat uns mit der Digitalisierung ihres Pathologiebereiches beauftragt, das **Universitätsklinikums Rostock** mit der Digitalisierung der gesamten Spezialdiagnostik. In Polen konnten wir eine Ausschreibung über eine **KIS-Einführung in 30 Krankenhäusern** der Region Wielkopolska für uns entscheiden.

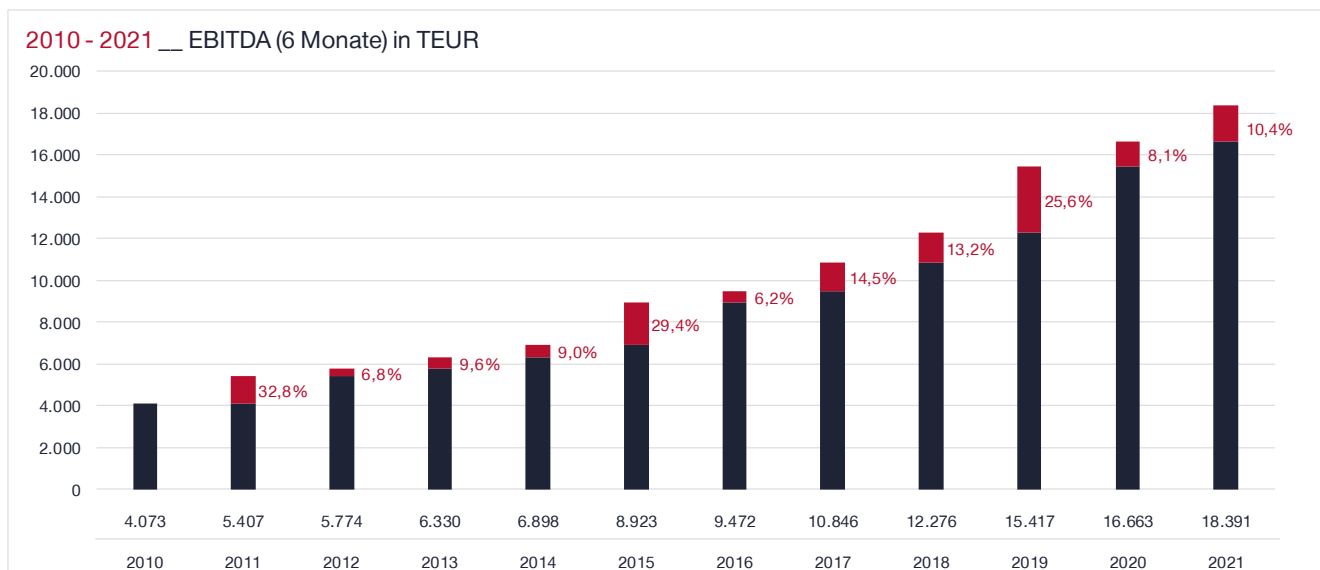
Die Auftragsbeispiele zeigen, dass der Markt unseren Produkten und unserem Unternehmen vertraut. Das wird durch die zahlreichen Übernahmen von Wettbewerbsprodukten am deutschen und internationalen Markt noch verstärkt. Auch in den letzten Monaten hat die Konzentration auf der Anbieterseite nicht nachgelassen. Für uns ist das eine Chance: Wir können den Kunden der übernommenen Unternehmen ein modernes System anbieten und damit die Ablöseentscheidung erleichtern.

Highlights 1. Halbjahr 2021 - Geschäftsentwicklung

- + Sehr starke Umsatzentwicklung im 1. Halbjahr 2021 durch hohe Nachfrage nach Digitalisierung
- + COVID-19-Auswirkungen: Regionen unterschiedlich stark betroffen, aber ohne wesentlichen Einfluss
- + COVID-19-Auswirkungen: KHZG bindet erhebliche Vertriebskapazitäten
- + Hohe Erfolgsquote bei Ausschreibungen im 1. Halbjahr (Deutschland, Polen, Schweiz)

Akquisitionen

Auch wir haben uns im ersten Halbjahr durch Unternehmensakquisitionen verstärkt. Wir haben **kleinere hochspezialisierte Teams** für uns gewinnen können, die uns in unserer technologischen Entwicklung und in unserer Marktbearbeitung weiterbringen. Im Februar 2021 haben wir uns mit 51 % an der **ITR Software GmbH**, Lindenberg im Allgäu beteiligt. Durch das Team und die Integration der Softwareprodukte können wir den **REHA-Markt noch breiter bedienen** und unsere Position ausbauen. Anfang April haben wir eine Mehrheitsbeteiligung an der **ANT-Informatik AG**, Zürich erworben. Damit zeigen wir, dass wir dem Bereich **CRM-Systeme** in Krankenhäusern und Spendenorganisationen eine große Bedeutung zumessen und unsere bisherigen Aktivitäten noch verstärken wollen. Im Juni 2021 haben wir das Unternehmen **DC-Systeme Informatik GmbH**, Heiligenhaus erworben. Das Unternehmen ist auf Entwicklung und Vertrieb von Pathologie-, Zytologie- und Archiv-Systemen spezialisiert. Mit 45 Mitarbeitern werden dort mehr als 170 Kunden betreut. NEXUS ist bereits heute Marktführer in diesem Bereich und wir stärken unsere gemeinsame Marktposition durch diesen Zusammenschluss maßgeblich. Gemeinsam sind wir in der Lage, die Entwicklung der „**Digitalen Pathologie**“ deutlich zu beschleunigen und somit in den Wachstumstreiber der nächsten Jahre zu investieren. Die **Digitalisierung der gesamten Prozesskette in der Pathologie** erfordert tiefes Know-How und ausgereifte IT-Lösungen. Dazu gehört die Integration von Laser-Kassetten-, Objektträger-Druckern und die Digitalmikroskopie sowie die Erstellung intelligenter Arbeitslisten und strukturierter Befunde. Gemeinsam mit dem Team der DC-Systeme stellt sich NEXUS als Innovations- und Marktführer für diesen Markt auf.



In der Schweiz haben wir nach dem Stichtag die **osoTec GmbH**, Affoltern am Albis mehrheitlich erworben. Das kleine Team bietet Software zur Abrechnung **personenbezogener Services** und Dienstleistungen in Krankenhäusern an. Dazu gehören Leistungen wie Telefonie, Internet, Hotellerie, Video on Demand, also Zusatzleistungen, die in der Wirtschaftlichkeit von Krankenhäusern eine immer wichtigere Rolle spielen.

Wir zeigen mit den Unternehmenserwerben im ersten Halbjahr sehr deutlich, dass wir **Akquisitionen nutzen**, um Know-How, Technologien oder Marktzugang zu erwerben. Eine Strategie, die unser Produktportfolio und unsere Kundenbindung weiter stärkt.

AUSBLICK: RÜCKENWIND NUTZEN

Das erste Halbjahr 2021 war anspruchsvoll und wir sind sehr froh, den Kunden, Mitarbeitern und Aktionären eine erfolgreiche NEXUS präsentieren zu können. Mit 17 % Umsatz- und 20 % EBIT-Steigerung haben wir **eine starke Fortsetzung unseres zwei Jahrzehnte kontinuierlich anhaltenden Wachstums** gezeigt. Wir haben außerdem große Kunden gewonnen und unser Unternehmen durch Neuentwicklungen und Unternehmensakquisitionen weiter gestärkt. Mit dem Rückenwind des ersten Halbjahres haben wir allen Grund, optimistisch auf das verbleibende Jahr 2021 und 2022 zu blicken.

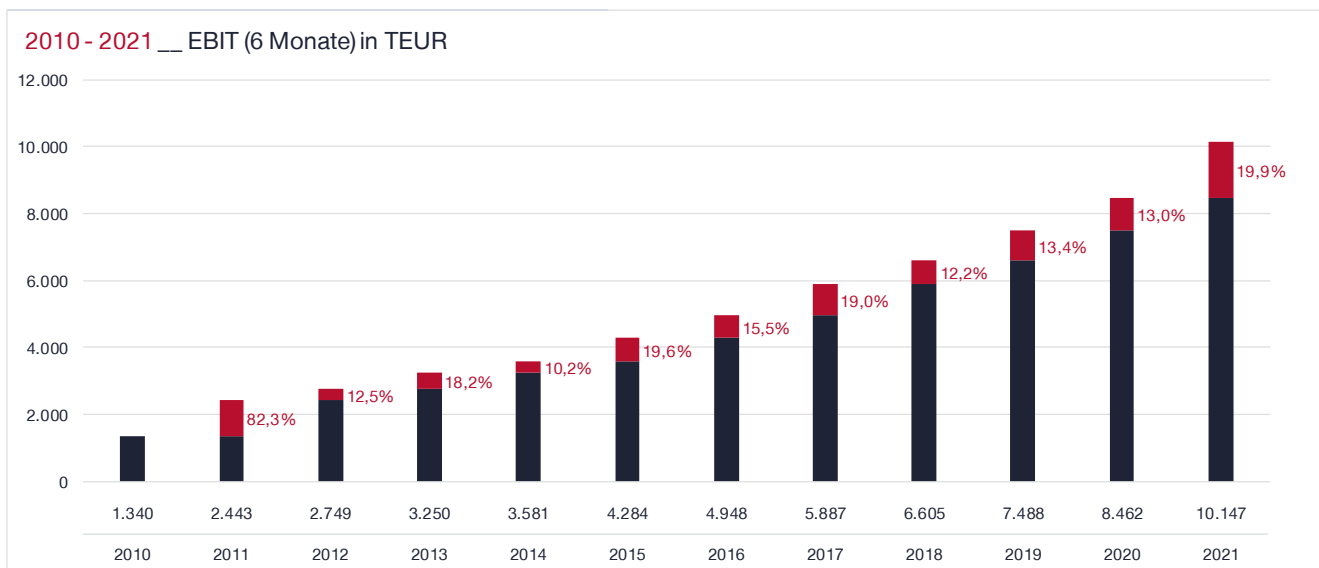
Wir sehen aber auch noch Unsicherheiten über den weiteren geschäftlichen Verlauf der nächsten Monate. Die Pandemieentwicklung kann die Aktivitäten der Krankenhäuser und unsere Arbeitsfähigkeit erneut einschränken. Hier müssen wir **weiter vorsichtig bleiben** und auf die Entwicklung sehr schnell reagieren.

Derzeit haben wir eine **gute Ausgangsbasis**: Die Chancen durch das KHZG sowie andere nationale Förderprogramme und die gute Nachfrage nach unseren Produkten bieten eine solide Grundlage. Wir sehen auch in unseren jüngsten **Neuentwicklungen und Akquisitionen** das Potenzial, uns in unserer Produkt- und Marktposition **noch weiter zu bessern**. Bereits heute sind wir so aufgestellt, dass wir als Anbieter ein voll digitales Krankenhaus mit allen Spezialapplikationen aus dem eigenen Produktportfolio realisieren können: Mit den neuen Unternehmen und Produktentwicklungen können wir unsere **starke Stellung am Markt noch weiter ausbauen**. Das NEXUS-Team freut sich auf diese Herausforderungen.

Herzlichst



Dr. Ingo Behrendt
Chief Executive Officer



Zwischenlagebericht der Nexus AG

BERICHT ZUR ERTRAGS-, FINANZ- UND VERMÖGENSLAGE

Der Konzernumsatz der NEXUS-Gruppe stieg in den ersten sechs Monaten des Jahres 2021 von TEUR 77.659 auf TEUR 90.857 (+17,0 %). Die stabil positive Umsatzentwicklung der NEXUS-Gruppe der letzten Jahre konnte damit weiter fortgesetzt werden.

Im Segment Healthcare Service wurde ein Segmentumsatz von TEUR 7.159 nach TEUR 6.063 (6M-2020) erzielt, also rund 18,1 % höher als im Vorjahr. Darin enthalten sind Umsätze von TEUR 3.455 (6M-2020: TEUR 1.711) mit dem Segment Healthcare Software. Im Segment Healthcare Software stieg der Segmentumsatz von TEUR 73.340 (6M-2020) auf TEUR 87.185 (+18,9 %). Darin enthalten sind Umsätze von TEUR 32 (6M-2020: TEUR 33) mit dem Segment Healthcare Service. In den Werten sind die Zahlen der erstmals konsolidierten RVC Medical IT Holding B.V. enthalten, die zu rund 5,0 % des Wachstums der NEXUS-Gruppe (TEUR 4.545) beigetragen hat.

Die im Februar 2021 erstmalig konsolidierte ITR Software GmbH, Lindenberg im Allgäu (DE) und die im April 2021 erstmalig konsolidierte ANT-Informatik AG, Zürich (CH) haben noch keinen signifikanten Einfluss auf den Halbjahresumsatz und das Halbjahresergebnis der NEXUS-Gruppe gehabt.

Bezogen auf die regionale Umsatzentwicklung konnten wir in Deutschland den Umsatz um 11,9 % auf TEUR 48.537 (6M-2020: TEUR 43.392) erhöhen. Im internationalen Geschäft erzielten wir im ersten Halbjahr 2021 einen Umsatz von TEUR 42.320 nach TEUR 34.267 im Vorjahr (+23,5 %). Die Umsätze in der Schweiz (+17,7 %), in den Niederlanden (+38,6 %), in Polen (+47,2 %) und in Frankreich (+15,8 %) waren sehr stark, die Geschäftsentwicklung in Österreich (+1,1 %) war dagegen nur leicht über Vorjahr.

Sehr positiv entwickelte sich das Konzernergebnis vor Zinsen und Ertragsteuern (EBIT). Es verbesserte sich um 19,9 % auf TEUR 10.147 (6M-2020: TEUR 8.462). Die erstmals konsolidierte RVC hatte keinen wesentlichen Einfluss auf die EBIT-Entwicklung im ersten Halbjahr. Beim EBITA wurde ein Wert von TEUR 12.329 erreicht, der um 18,8 % über dem Vorjahreswert (6M-2020: TEUR 10.375) lag. Das EBITDA erreichte im ersten Halbjahr 2021 TEUR 18.391 (6M-2020: TEUR 16.663) und liegt somit 10,4 % über dem Vorjahr. Die Einmalkosten für die Integration der neuen Unternehmen lagen im ersten Halbjahr 2021 bei TEUR 1.217.

Der Cashflow aus laufender Geschäftstätigkeit lag im ersten Halbjahr bei TEUR 27.070 (6M-2020: TEUR 26.081) und damit 3,8 % über dem Vorjahr. Erneut ein hoher Wert, der insbesondere durch Anzahlungen auf Projekte und Wartungsverträge resultierte.

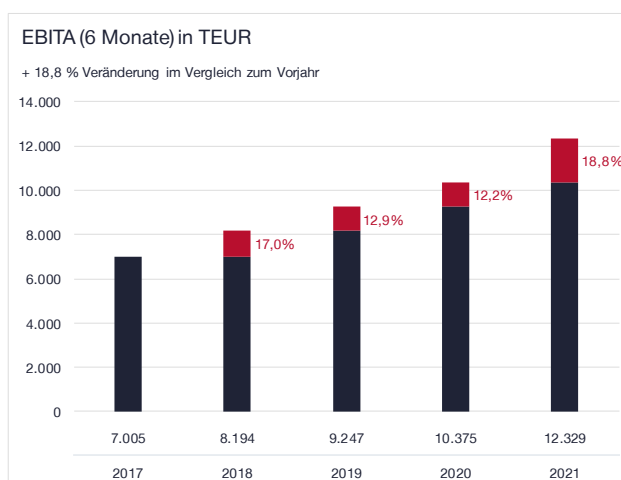
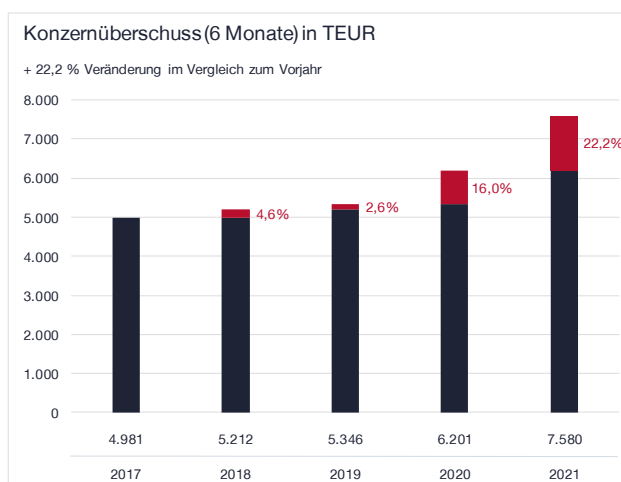
Der Konzernüberschuss stieg um 22,2 % und beträgt für das erste Halbjahr 2021 TEUR 7.580 nach TEUR 6.201 (6M-2020). Hier zeigt sich ein Rückgang der Steuerquote. Das Ergebnis pro Aktie erreichte unverwässert EUR 0,48 (6M-2020: EUR 0,39) (verwässert: EUR 0,48; 6M-2020 EUR 0,39). Die liquiden Mittel inklusive kurzfristiger Finanzanlagen lagen am 30.06.2021 bei TEUR 29.553 (31.12.2020: TEUR 28.177).

Investitionen in immaterielle Vermögenswerte und Sachanlagen sind im ersten Halbjahr 2021 in Höhe von TEUR 2.323 getätigt worden (6M-2020: TEUR 2.143). Darin enthalten sind TEUR 1.340 (6M-2020: TEUR 1.398) für Aktivierungen von Software-Entwicklungen.

Die Bilanzsumme erhöhte sich gegenüber dem 31.12.2020 von TEUR 223.162 auf TEUR 253.175 (+13,5 %). Immaterielle Vermögenswerte, Firmenwerte und saldierte latente Steuern addieren sich insgesamt zu TEUR 150.785 nach TEUR 134.648 (31.12.2020). Die Forderungen gegenüber Kunden betragen TEUR 30.988 nach TEUR 27.550 zum 31.12.2020.

MITARBEITER

In den ersten sechs Monaten hat die NEXUS-Gruppe durchschnittlich 1.448 Mitarbeiter ((6M-2020): 1.303 Mitarbeiter) beschäftigt.



VERÄNDERUNG IN DER BETEILIGUNGSSTRUKTUR

Es haben sich folgende Veränderungen in der Beteiligungsstruktur ergeben:

- + Die NEXUS . IT GmbH SÜDOST wurde mit Verschmelzungsvertrag vom 28.11.2020 auf die NEXUS / CLOUD IT GmbH per 01.01.2021 verschmolzen.
- + Die Nexus AG hat am 04.02.2021 51,00 % der Anteile an der ITR Software GmbH, Lindenberg im Allgäu (Deutschland), erworben. Über weitere 49,00 % der Anteile besteht ein Put-Call-Vertrag.
- + Die Nexus AG hat am 24.03.2021 aus dem bestehenden Optionsvertrag weitere 5,02 % der Anteile des Tochterunternehmens NEXUS POLSKA sp. Z o. o., Posen (Polen) erworben.
- + Die NEXUS AGERUS SL., Sabadell (Spanien) wurde mit Verschmelzungsvertrag vom 24.03.2021 auf die NEXUS SISINF SL., Sabadell (Spanien) per 01.01.2021 verschmolzen.
- + Die NEXUS Schweiz AG, eine 100 % Tochter der Nexus AG, hat am 01.04.2021 63,92 % der Anteile an der ANT-Informatik AG, Zürich (Schweiz), erworben. Über weitere 36,08 % der Anteile besteht ein Put-Call-Vertrag.
- + Die Nexus AG hat am 22.04.2021 aus dem bestehenden Optionsvertrag weitere 6,33 % der Anteile des Tochterunternehmens NEXUS POLSKA sp. Z o. o., Posen (Polen) erworben.
- + Die Nexus AG hat am 21.06.2021 100,00 % der Anteile an der DC-Systeme Informatik GmbH, Heiligenhaus, (Deutschland) erworben.

Finanz-Highlights 1. Halbjahr 2021

- + 22,2 % Anstieg im Konzernüberschuss von TEUR 6.201 (6M-2020) auf TEUR 7.580
- + 19,9 % Anstieg im Konzernergebnis vor Zinsen und Ertragsteuern (EBIT) von TEUR 8.462 (6M-2020) auf TEUR 10.147
- + Weiterhin starker Cashflow aus der laufenden Geschäftstätigkeit im ersten Halbjahr in Höhe von TEUR 27.070
- + Hohe Netto-Liquidität von TEUR 29.553

EREIGNIS NACH DEM BILANZSTICHTAG

Die NEXUS Schweiz AG, eine 100 % Tochter der Nexus AG, hat am 01.07.2021 55,00 % der Anteile an der osoTec GmbH, Affoltern am Albis (Schweiz), erworben. Über weitere 45,00 % der Anteile besteht ein Put-Call-Vertrag.

UMSATZ NACH REGIONEN

	01.01.2021- 30.06.2021	01.01.2020- 30.06.2020	Veränderung	01.04.2021- 30.06.2021	01.04.2020- 30.06.2020	Veränderung
	TEUR	TEUR	%	TEUR	TEUR	%
Deutschland	48.537	43.392	11,9	25.325	23.201	9,2
Schweiz/Liechtenstein	19.695	16.737	17,7	9.852	7.271	35,5
Niederlande	10.069	7.264	38,6	5.092	3.527	44,4
Polen	3.592	2.441	47,2	2.413	1.446	66,9
Frankreich	3.460	2.989	15,8	1.752	1.444	21,3
Österreich	1.545	1.528	1,1	673	501	34,3
Andere Regionen	3.959	3.308	19,7	1.810	1.399	29,4
Gesamt	90.857	77.659	17,0	46.917	38.789	21,0

UMSATZ NACH GESCHÄFTSSEGMENTEN

	Healthcare Software		Healthcare Service		Konsolidierung		Konzern	
	01.01.2021- 30.06.2021	01.01.2020- 30.06.2020	01.01.2021- 30.06.2021	01.01.2020- 30.06.2020	01.01.2021- 30.06.2021	01.01.2020- 30.06.2020	01.01.2021- 30.06.2021	01.01.2020- 30.06.2020
	TEUR	TEUR	TEUR	TEUR	TEUR	TEUR	TEUR	TEUR
Umsätze mit Dritten	87.153	73.307	3.704	4.352	–	–	90.857	77.659
Umsätze zwischen den Segmenten	32	33	3.455	1.711	-3.487	-1.744	–	–
Segmentumsätze	87.185	73.340	7.159	6.063	-3.487	-1.744	90.857	77.659

__ Börsen-, Event- und Finanzdaten

Investor Relations – Gemeinsam erfolgreich!

Im Dialog mit dem Kapitalmarkt setzen wir auf transparente, regelmäßige und zeitnahe Kommunikation. Es ist unser Ziel, Vertrauen zu schaffen und gemeinsam mit unseren Investoren am Erfolg der NEXUS zu arbeiten. Dafür bieten wir unseren Investoren auf Tagungen, Road Shows und im Rahmen von one-on-one-Gesprächen vielfältige Gelegenheiten zum Austausch.



Melanie Ilic

Investor Relations

Tel.: +49 771 22960-260

Fax: +49 771 22960-226

E-Mail: ir@nexus-ag.de

Börsenkurse

- + Notierung am 04.01.2021: 50,60 EUR
- + Höchstkurs am 15.06.2021: 69,90 EUR
- + Börsenkapitalisierung am 30.06.2021: 989,24 Mio. EUR
- + Schlusskurs am 30.06.2021: 62,80 EUR

Finanzkalender



Aktienkurse Frankfurter Wertpapierbörse (1-Jahresbetrachtung)



Fokusthema

Die **VNA-Plattform der Zukunft**

Mit den Fokusthemen 2021 arbeiten wir weiter daran, das NEXUS-Versprechen „die Digitalisierung im Gesundheitswesen zu erleichtern“ einzulösen. Dieses Jahr bringen wir drei neue Produkte auf den Weg, die einen Qualitätssprung in der Digitalisierungsstrategie unserer Kunden versprechen. Im Halbjahresbericht stellen wir **NEXUS / DeepView®** vor.

Aus mehreren Systemen, Abteilungen, Einrichtungen und Anbietern Bilder und Dokumente konsolidieren und immer mit dem passenden Viewer ansehen: NEXUS hat mit dem neu entwickelten Produkt **NEXUS / DeepView®** eine zentrale Plattform für klinische Patientendaten geschaffen. Medizinische und administrative Dokumente, Video- und DICOM-Daten werden alle gemeinsam vorgehalten.

Der Zugriff auf die Daten erfolgt mit spezifischen Viewern, dem Bedarf der Fachabteilung entsprechend.

Ergänzt wird die Plattform durch eine „Share“- und eine „Prozess“-Funktion.



Datenformate

Herstellerneutrale, ganzheitliche Archivplattform für medizinische Dokumente UND Bilder, administrative Dokumente und strukturierte (diskrete) Daten

Imaging

Vollintegrierte MPG-konformer Viewer für die Befundung von Bilddaten

Share-Funktion (Vernetzung)

Standardkonformer Datenaustausch mit externen Marktteilnehmern bzw. zur Datenanalyse

Prozess-Funktion (Workflows)

Steuerung von Dokumenten sowie Prozessautomatisierung über eigene Workflow-Engine

Konzernbilanz der Nexus AG

AKTIVA	30.06.2021	31.12.2020
Langfristige Vermögenswerte	TEUR	TEUR
Geschäfts- oder Firmenwerte	100.110	87.493
Sonstige immaterielle Vermögenswerte	47.594	43.846
Sachanlagen	11.657	9.862
Nutzungsrechte an Leasinggegenständen	16.494	13.066
Vertragsvermögenswerte	1.618	1.066
Aktive latente Steuern	3.081	3.309
Sonstige finanzielle Vermögenswerte	379	379
Summe langfristige Vermögenswerte	180.933	159.021
Kurzfristige Vermögenswerte		
Vorräte	2.486	2.051
Forderungen aus Lieferungen und Leistungen	30.988	27.550
Vertragsvermögenswerte	954	1.270
Ertragsteuerforderungen	1.726	1.758
Sonstige nichtfinanzielle Vermögenswerte	5.449	2.427
Sonstige finanzielle Vermögenswerte	1.086	908
Finanzanlagen	-	1.728
Barmittel und Bankguthaben	29.553	26.449
Summe kurzfristige Vermögenswerte	72.242	64.141
Bilanzsumme	253.175	223.162

PASSIVA	30.06.2021	31.12.2020
Kapital und Rücklagen	TEUR	TEUR
Gezeichnetes Kapital	15.752	15.752
Kapitalrücklage	33.307	33.307
Gewinnrücklage	86.112	81.703
Kumuliertes sonstiges Ergebnis	-9.938	-10.669
Eigene Anteile	174	108
Auf die Anteilseigner des Mutterunternehmens entfallendes Eigenkapital	125.407	120.201
Nicht beherrschende Anteile	3.393	3.382
Summe Kapital und Rücklagen	128.800	123.583
Langfristige Schulden		
Pensionsverpflichtungen	18.924	18.818
Passive latente Steuern	11.263	9.815
Sonstige finanzielle Verbindlichkeiten	8.645	7.606
Verbindlichkeiten Nutzungsrechte	12.174	9.142
Summe langfristige Schulden	51.006	45.381
Kurzfristige Schulden		
Rückstellungen	10.076	9.085
Finanzverbindlichkeiten	721	-
Verbindlichkeiten aus Lieferungen und Leistungen	4.982	8.650
Ertragsteuerverbindlichkeiten	2.309	2.432
Erlösabgrenzung	25.105	6.708
Sonstige nichtfinanzielle Verbindlichkeiten	4.869	3.041
Sonstige finanzielle Verbindlichkeiten	18.976	18.026
Verbindlichkeiten Nutzungsrechte	4.458	4.012
Vertragsverbindlichkeiten	1.873	2.244
Summe kurzfristige Schulden	73.369	54.198
Bilanzsumme	253.175	223.162

___ Konzern-Gewinn- und Verlustrechnung der Nexus AG

	01.01.2021-30.06.2021	01.01.2020-30.06.2020	01.04.2021-30.06.2021	01.04.2020-30.06.2020
	TEUR	TEUR	TEUR	TEUR
Umsatzerlöse	90.857	77.659	46.917	38.789
Aktivierete Entwicklungsleistungen	1.340	1.398	670	695
Sonstige betriebliche Erträge	1.925	5.542	944	2.924
Materialaufwand	14.408	10.823	8.096	5.885
Personalaufwand	54.692	47.487	27.915	23.429
Sonstige betriebliche Aufwendungen	6.631	9.626	3.215	4.850
EBITDA	18.391	16.663	9.305	8.244
Abschreibungen	8.244	8.201	4.207	4.117
EBIT	10.147	8.462	5.098	4.127
Finanzerträge	17	28	1	-
Finanzaufwendungen	232	255	137	97
EBT	9.932	8.235	4.962	4.030
Ertragsteuern	2.352	2.034	1.202	866
Konzernüberschuss	7.580	6.201	3.760	3.164
Vom Konzernüberschuss entfallen auf:				
- Anteilseigner des Mutterunternehmens	7.528	6.140	3.847	3.218
- Nicht beherrschende Anteile	52	61	-87	-54
Konzernüberschuss je Aktie:				
Gewogener Durchschnitt (unverwässert) der im Umlauf befindlichen Aktien (in Tsd.)	15.748	15.752	15.748	15.751
Gewogener Durchschnitt (verwässert) der im Umlauf befindlichen Aktien (in Tsd.)	15.748	15.752	15.748	15.751
Unverwässert in EUR	0,48	0,39	0,24	0,20
Verwässert in EUR	0,48	0,39	0,24	0,20

___ Konzern-Gesamtergebnisrechnung der Nexus AG

	01.01.2021-30.06.2021	01.01.2020-30.06.2020
	TEUR	TEUR
Konzernüberschuss	7.580	6.201
Sonstiges Ergebnis		
Nicht reklassifizierbare Gewinne und Verluste		
Im Eigenkapital erfasste Neubewertung aus Pensionsplänen	1.866	453
Latente Steuern auf im Eigenkapital erfasste Neubewertung aus Pensionsplänen	-301	-78
Reklassifizierbare Gewinne und Verluste		
Währungsumrechnungsdifferenzen	-797	-608
Latente Steuern auf Währungsumrechnungsdifferenzen	-34	-
Sonstiges Ergebnis vor Steuern	1.069	-155
Latente Steuern auf sonstiges Ergebnis	-335	-78
Sonstiges Ergebnis nach Steuern	734	-233
Gesamtergebnis	8.314	5.968
Vom Gesamtergebnis entfallen auf:		
- Anteilseigner des Mutterunternehmens	8.259	5.902
- Nicht beherrschende Anteile	55	66

Konzern-Kapitalflussrechnung der Nexus AG

	01.01.2021-30.06.2021	01.01.2020-30.06.2020
1. Cashflow aus der laufenden Geschäftstätigkeit	TEUR	TEUR
EBIT	10.147	8.462
Abschreibungen (+) / Zuschreibungen (-) auf immaterielle Vermögenswerte und Sachanlagen	5.772	5.999
Abschreibungen (+) auf Nutzungsrechte an Leasinggegenständen	2.472	2.202
Sonstige zahlungsunwirksame Aufwendungen (+) / Erträge (-)	372	-98
Zunahme (-) / Abnahme (+) der Vorräte	367	65
Gewinn (-) / Verlust (+) aus Anlagen- und Wertpapierabgängen	-22	8
Zunahme (-) / Abnahme (+) der Forderungen und sonstigen Vermögenswerte	-5.817	841
Zunahme (+) / Abnahme (-) der Rückstellungen	17	-97
Zunahme (+) / Abnahme (-) der Verbindlichkeiten	16.067	10.268
Gezahlte Zinsen (-) / Erhaltene Zinsen (+)	-218	-227
Ertragsteuerzahlungen (-) / Ertragsteuererstattungen (+)	-2.088	-1.342
	27.070	26.081
2. Cashflow aus der Investitionstätigkeit		
Auszahlungen (-) für immaterielle Vermögenswerte und Sachanlagen	-2.323	-2.143
Einzahlungen (+) für Verkauf von immateriellen Vermögenswerten und Sachanlagen	23	-
Auszahlungen (-) für Erwerb konsolidierter Unternehmen abzüglich erworbener Zahlungsmittel	-14.709	-541
Auszahlung (-) / Einzahlungen (+) aus dem Erwerb / Abgang von kurzfristigen Finanzanlagen	1.728	-
	-15.281	-2.684
3. Cashflow aus der Finanzierungstätigkeit		
Auszahlungen (-) für Erwerb nicht beherrschender Anteile bereits konsolidierter Unternehmen	-1.545	-1.674
Auszahlungen (-) für Tilgung von Leasingverbindlichkeiten	-2.284	-2.537
Auszahlungen (-) für Tilgung von Darlehensverbindlichkeiten	-721	-
Auszahlungen (-) für Dividenden	-2.992	-2.835
Auszahlungen (-) für Ausschüttungen an nicht beherrschende Anteile	-44	-228
Auszahlungen (-) für Kauf eigener Anteile	-	-59
Einzahlungen (+) für Verkauf eigener Anteile	66	94
	-7.520	-7.239
Zahlungswirksame Veränderung des Finanzmittelbestands	4.270	16.158
Wechselkursbedingte Veränderungen des Finanzmittelbestands	-1.164	-123
Finanzmittelbestand am Anfang der Periode	26.449	33.533
Finanzmittelbestand am Ende der Periode	29.555	49.568
Zusammensetzung des Finanzmittelbestands		
Barmittel und Bankguthaben	29.553	49.568
	29.553	49.568

___ Konzern-Eigenkapitalveränderungsrechnung der Nexus AG

	Gezeichnetes Kapital	Kapitalrücklage	Gewinnrücklage	Kumuliertes sonstiges Ergebnis
	TEUR	TEUR	TEUR	TEUR
Kapital und Rücklagen zum 01.01.2020	15.752	32.987	71.268	-8.666
Im Eigenkapital erfasste Neubewertung aus Pensionsplänen	-	-	-	452
Erfolgsneutrale Umgliederung	-	267	-	-
Latente Steuern auf im Eigenkapital erfasste Neubewertung aus Pensionsplänen	-	-	-	-78
Währungsumrechnungsdifferenzen	-	-	-	-612
Sonstiges Ergebnis nach Steuern	-	267	-	-238
Konzernüberschuss 6M-2020	-	-	6.140	-
Gesamtergebnis	-	267	6.140	-238
Dividendenzahlung	-	-	-2.835	-
Ausschüttung an nicht beherrschende Anteile	-	-	-	-
Kauf eigener Anteile	-	-113	-	-
Ausgabe eigener Anteile	-	-	-	-
Zugang (+) und Abgang (-) nicht beherrschende Anteile	-	-	-1.646	-
Kapital und Rücklagen zum 30.06.2020	15.752	33.141	72.927	-8.904
Kapital und Rücklagen zum 01.01.2021	15.752	33.307	81.703	-10.669
Im Eigenkapital erfasste Neubewertung aus Pensionsplänen	-	-	-	1.862
Latente Steuern auf im Eigenkapital erfasste Neubewertung aus Pensionsplänen	-	-	-	-300
Währungsumrechnungsdifferenzen	-	-	-	-797
Latente Steuern auf Währungsumrechnungsdifferenzen	-	-	-	-34
Sonstiges Ergebnis nach Steuern	-	-	-	731
Konzernüberschuss 6M-2021	-	-	7.528	-
Gesamtergebnis	-	-	7.528	731
Dividendenzahlung	-	-	-2.992	-
Ausschüttung an nicht beherrschende Anteile	-	-	-	-
Ausgabe eigener Anteile	-	-	-	-
Zugang (+) und Abgang (-) nicht beherrschende Anteile	-	-	-127	-
Kapital und Rücklagen zum 30.06.2021	15.752	33.307	86.112	-9.938

	Eigene Anteile	Auf die Anteilseigner des Mutterunternehmens entfallendes Eigenkapital	Nicht beherrschende Anteile	Summe Kapital und Rücklagen	Genehmigtes Kapital
	TEUR	TEUR	TEUR	TEUR	TEUR
Kapital und Rücklagen zum 01.01.2020	173	111.514	3.621	115.135	2.984
Im Eigenkapital erfasste Neubewertung aus Pensionsplänen	-	452	1	453	-
Erfolgsneutrale Umgliederung	-267	-	-	-	-
Latente Steuern auf im Eigenkapital erfasste Neubewertung aus Pensionsplänen	-	-78	-	-78	-
Währungsumrechnungsdifferenzen	-	-612	4	-608	-
Sonstiges Ergebnis nach Steuern	-267	-238	5	-233	-
Konzernüberschuss 6M-2020	-	6.140	61	6.201	-
Gesamtergebnis	-267	5.902	66	5.968	-
Dividendenzahlung	-	-2.835	-	-2.835	-
Ausschüttung an nicht beherrschende Anteile	-	-	-228	-228	-
Kauf eigener Anteile	54	-59	-	-59	-
Ausgabe eigener Anteile	94	94	-	94	-
Zugang (+) und Abgang (-) nicht beherrschende Anteile	-	-1.646	-86	-1.732	-
Kapital und Rücklagen zum 30.06.2020	54	112.970	3.373	116.343	2.984
Kapital und Rücklagen zum 01.01.2021	108	120.201	3.382	123.583	2.984
Im Eigenkapital erfasste Neubewertung aus Pensionsplänen	-	1.862	4	1.866	-
Latente Steuern auf im Eigenkapital erfasste Neubewertung aus Pensionsplänen	-	-300	-1	-301	-
Währungsumrechnungsdifferenzen	-	-797	-	-797	-
Latente Steuern auf Währungsumrechnungsdifferenzen	-	-34	-	-34	-
Sonstiges Ergebnis nach Steuern	-	731	3	734	-
Konzernüberschuss 6M-2021	-	7.528	52	7.580	-
Gesamtergebnis	-	8.259	55	8.314	-
Dividendenzahlung	-	-2.992	-	-2.992	-
Ausschüttung an nicht beherrschende Anteile	-	-	-44	-44	-
Ausgabe eigener Anteile	66	66	-	66	-
Zugang (+) und Abgang (-) nicht beherrschende Anteile	-	-127	-	-127	-
Kapital und Rücklagen zum 30.06.2021	174	125.407	3.393	128.800	2.984

Konzernanhang der Nexus AG

1. BILANZIERUNGS- UND BEWERTUNGSMETHODEN

Der vorliegende Zwischenbericht der NEXUS-Gruppe zum 30.06.2021 wurde nach den International Financial Reporting Standards (IFRS), wie sie in der EU anzuwenden sind, aufgestellt. Die Interpretationen des International Financial Reporting Interpretation Committee (IFRIC) wurden dabei beachtet.

Im Zwischenabschluss zum 30.06.2021 wurden die Vorschriften des IAS 34 eingehalten. Es handelt sich hierbei um einen verkürzten Abschluss, der nicht alle Angaben eines IFRS-Konzernabschlusses enthält, sodass

dieser Abschluss in Verbindung mit dem Anhang des Konzernabschlusses 2020 zu lesen ist. Es wurden dieselben Bilanzierungs- und Bewertungsmethoden wie im Konzernabschluss für das Geschäftsjahr 2020 angewandt.

Der Bericht ist nicht geprüft.

Der Jahresabschluss 2020 und der Zwischenbericht zum 30.06.2021 können auf der Internetseite www.nexus-ag.de eingesehen werden.

Auflistung der konsolidierten Tochterunternehmen		30.06.2021	31.12.2020
Vollkonsolidierung	Land		Anteil am Kapital in %
ANT-Infomatik AG, Zürich ¹⁾	Schweiz	100,00	-
ANT-Infomatik GmbH, Siegburg ²⁾	Deutschland	100,00	-
ASTRAIA Software GmbH, München ³⁾	Deutschland	100,00	100,00
Creativ Software AG, Widnau ⁴⁾	Schweiz	100,00	100,00
DC-Systeme Informatik GmbH, Heiligenhaus ⁵⁾	Deutschland	100,00	-
E&L medical systems GmbH, Erlangen ⁶⁾	Deutschland	100,00	100,00
highsystem ag, Zürich ⁷⁾	Schweiz	95,00	95,00
ifa systems AG, Frechen	Deutschland	52,56	52,56
ifa united i-tech Inc., Fort Lauderdale ⁸⁾	USA	100,00	100,00
ifa-systems informationssysteme für augenärzte GmbH, Wien ⁸⁾	Österreich	100,00	100,00
Inoveon Corp., Oklahoma City ⁸⁾	USA	100,00	100,00
ITR Software GmbH, Lindenberg im Allgäu ⁹⁾	Deutschland	100,00	-
NEXUS . IT GmbH SÜDOST, Donaueschingen ⁶⁾ ¹⁰⁾	Deutschland	-	100,00
NEXUS / CHILI GmbH, Dossenheim	Deutschland	83,73	83,73
NEXUS / CLOUD IT GmbH, Donaueschingen ⁶⁾	Deutschland	100,00	100,00
NEXUS / ENTERPRISE SOLUTIONS GmbH, Donaueschingen	Deutschland	100,00	100,00
Nexus / IPS GmbH, Donaueschingen ⁶⁾	Deutschland	100,00	100,00
NEXUS / MARABU GmbH, Berlin ⁶⁾	Deutschland	100,00	100,00
NEXUS AEGERUS SL, Sabadell ¹¹⁾	Spanien	-	100,00
Nexus Deutschland GmbH, Donaueschingen ⁶⁾	Deutschland	100,00	100,00
NEXUS Digitale Dokumentationssysteme Projektentwicklungsges.m.b.H., Wien	Österreich	100,00	100,00
NEXUS Nederland B.V., Nieuwegein	Niederlande	100,00	100,00
NEXUS POLSKA Sp. z o.o., Posen ¹²⁾	Polen	100,00	100,00
NEXUS Schweiz AG, Altishofen	Schweiz	100,00	100,00
NEXUS SISINF SL, Sabadell	Spanien	100,00	100,00
NEXUS SWISSLAB GmbH, Berlin ⁶⁾	Deutschland	100,00	100,00

Auflistung der konsolidierten Tochterunternehmen		30.06.2021	31.12.2020
Vollkonsolidierung	Land	Anteil am Kapital in %	
nexus/cso GmbH, Donaueschingen ⁴⁾	Deutschland	100,00	100,00
nexus/dis GmbH, Frankfurt am Main ⁴⁾	Deutschland	100,00	100,00
Nexus/France S.A.S. Grenoble	Frankreich	100,00	100,00
nexus/qm GmbH, Singen Hohentwiel ⁴⁾	Deutschland	100,00	100,00
RVC Medical IT B.V., Amersfoort ¹³⁾	Niederlande	100,00	100,00
RVC Medical IT GmbH, Freiburg im Breisgau ¹³⁾	Deutschland	100,00	100,00
RVC Medical IT Holding B.V., Amersfoort ¹⁴⁾	Niederlande	100,00	100,00
RVC Medical IT N.V., Antwerpen ¹³⁾	Belgien	100,00	100,00
Sophrona Solutions Inc., St Paul ¹⁵⁾	USA	100,00	100,00

¹⁾ Die NEXUS Schweiz AG, eine 100 % Tochter der Nexus AG, hat am 01.04.2021 63,92 % der Anteile an der ANT-Informatik AG, Zürich (CH), erworben. Über weitere 36,08 % der Anteile besteht ein Put-Call-Vertrag.

²⁾ Die Anteile werden indirekt über die ANT-Informatik AG, Zürich, (CH) gehalten.

³⁾ Gesellschaftsrechtlicher Anteil beträgt nur 61 %. Über die restlichen 39 % der Anteile besteht ein Optionsvertrag.

⁴⁾ Die Anteile werden indirekt über die NEXUS Schweiz AG, Altshofen (CH), gehalten. Der gesellschaftsrechtliche Anteil beträgt nur 80 %. Über die restlichen 20 % der Anteile besteht ein Optionsvertrag.

⁵⁾ Die Nexus AG hat am 21.06.2021 100 % der Anteile an der DC-Systeme Informatik GmbH, Heiligenhaus (DE), erworben.

⁶⁾ Inanspruchnahme der Befreiungsvorschrift nach § 264 Abs. 3 HGB.

⁷⁾ Die Anteile werden indirekt über die NEXUS Schweiz AG, Altshofen (CH), gehalten. Der gesellschaftsrechtliche Anteil beträgt nur 80 %. Über weitere 15 % der Anteile besteht ein Optionsvertrag.

⁸⁾ Die Anteile werden indirekt über die ifa systems AG, Frechen (DE), gehalten.

⁹⁾ Die Nexus AG hat am 04.02.2021 51 % der Anteile an der ITR Software GmbH, Lindenberg im Allgäu (DE), erworben. Über weitere 49 % der Anteile besteht ein Put-Call-Vertrag.

¹⁰⁾ Die NEXUS . IT GmbH SÜDOST wurde mit Verschmelzungsvertrag vom 28.11.2020 auf die NEXUS / CLOUD IT GmbH per 01.01.2021 verschmolzen.

¹¹⁾ Die NEXUS AEGERUS SL, Sabadell (ES) wurde mit Verschmelzungsvertrag vom 24.03.2021 auf die NEXUS SISINF SL, Sabadell (ES) per 01.01.2021 verschmolzen.

¹²⁾ Der gesellschaftsrechtliche Anteil beträgt nur 89,06 %. Über die restlichen 10,94 % der Anteile besteht ein Optionsvertrag. Die Nexus AG hat am 24.03.2021 aus dem bestehenden Optionsvertrag weitere 5,02 % und am 22.04.2021 weitere 6,33 % der Anteile des Tochterunternehmens NEXUS POLSKA sp. z o.o., Posen (PL) erworben.

¹³⁾ Die Anteile werden indirekt über die RVC Medical IT Holding B.V., Amersfoort, (NL) gehalten.

¹⁴⁾ Der gesellschaftsrechtliche Anteil beträgt nur 92,46 %. Über die restlichen 7,54 % der Anteile besteht ein Optionsvertrag.

¹⁵⁾ Die Anteile werden indirekt über die ifa united i-tech Inc., Fort Lauderdale (USA), gehalten. Der gesellschaftsrechtliche Anteil beträgt nur 80 %. Über die restlichen 20 % der Anteile besteht ein Optionsvertrag.

2. KONSOLIDIERUNGSKREIS

In den Konzernabschluss einbezogen sind neben der Nexus AG als Mutterunternehmen alle operativ tätigen in- und ausländischen Tochterunternehmen, bei denen die Nexus AG unmittelbar oder mittelbar über die Mehrheit der Stimmrechte verfügt.

3. CHANCEN- UND RISIKOBERICHT

Zu den wesentlichen Chancen und Risiken der Entwicklung des NEXUS-Konzerns verweisen wir auf die Ausführungen im Geschäftsbericht zum 31.12.2020. Auf Risiken und Chancen im Zusammenhang mit COVID-19 – insbesondere für die Umsatz- und Ergebnisentwicklung – wurde im vorliegenden Halbjahresbericht hingewiesen. Eine genaue Einschätzung der möglichen Auswirkungen ist zum jetzigen Zeitpunkt nicht möglich.

4. FORDERUNGEN AUS LIEFERUNGEN UND LEISTUNGEN UND SONSTIGE FORDERUNGEN SOWIE VERTRAGSVERMÖGENSWERTE

Forderungen aus Lieferungen und Leistungen

	30.06.2021	31.12.2020
	TEUR	TEUR
Bruttobetrag	36.075	32.573
Risikovorsorge IFRS 9	-451	-920
Umsatzkorrektur für noch in Klärung befindliche Posten	-4.636	-4.103
Summe	30.988	27.550

In den Forderungen aus Lieferungen und Leistungen sind langfristige Forderungen mit einem Zahlungsziel größer als ein Jahr in Höhe von TEUR 0 (31.12.2020 TEUR 42) enthalten.

Der Zeitwert der Forderungen aus Lieferungen und Leistungen und sonstigen Forderungen unterscheidet sich nicht von ihrem Buchwert. Zum 30.06.2021 waren Forderungen aus Lieferungen und Leistungen von TEUR 5.087 (31.12.2020 im Nennwert von TEUR 5.023) wertgemindert.

Vertragsvermögenswerte

	30.06.2021	31.12.2020
	TEUR	TEUR
Bruttobetrag	2.610	2.370
Risikovorsorge IFRS 9	-38	-34
Summe	2.572	2.336

In den Vertragsvermögenswerten sind Posten mit einer Fälligkeit größer als ein Jahr in Höhe von TEUR 1.618 enthalten (Vj: TEUR 1.066).

5. WERTPAPIERE

	30.06.2021		31.12.2020		30.06.2020	
	Anschaffungskosten	Kurswert	Anschaffungskosten	Kurswert	Anschaffungskosten	Kurswert
	TEUR	TEUR	TEUR	TEUR	TEUR	TEUR
Rentenfonds	—	—	2.014	1.671	2.014	1.602
Summe	—	—	2.014	1.671	2.014	1.602

6. VERBINDLICHKEITEN

	30.06.2021		31.12.2020		30.06.2020	
	Kurzfristig (< 1 Jahr)	Langfristig (> 1 Jahr)	Kurzfristig (< 1 Jahr)	Langfristig (> 1 Jahr)	Kurzfristig (< 1 Jahr)	Langfristig (> 1 Jahr)
	TEUR	TEUR	TEUR	TEUR	TEUR	TEUR
Finanzverbindlichkeiten	721	—	—	—	56	—
Verbindlichkeiten aus Lieferungen und Leistungen	4.982	—	8.650	—	5.403	—
Ertragsteuerverbindlichkeiten	2.309	—	2.432	—	1.837	—
Erlösabgrenzung	25.105	—	6.708	—	20.748	—
Sonstige nichtfinanzielle Verbindlichkeiten	4.869	—	3.041	—	4.396	—
- Sonstige Steuern	4.869	—	3.041	—	4.396	—
Vertragsverbindlichkeiten	1.873	—	2.244	—	1.231	—
Sonstige finanzielle Verbindlichkeiten	18.976	8.645	18.026	7.606	16.103	10.156
- Aus Verpflichtungen für Gehaltsverbindlichkeiten	9.296	—	4.891	—	7.057	—
- Übrige	9.680	8.645	13.135	7.606	9.046	10.156
Verbindlichkeiten Nutzungsrechte	4.458	12.174	4.012	9.142	3.814	5.048
Summe	63.293	20.819	45.113	16.748	53.588	15.204

Konditionen der oben aufgeführten finanziellen Schulden:

- + Die Verrechnung von Anzahlungen auf Bestellungen erfolgt durchschnittlich nach zwölf Monaten.
- + Schulden aus Lieferungen und Leistungen sind nicht verzinslich und haben in der Regel eine Fälligkeit von 30 Tagen.

7. SEGMENTBERICHTERSTATTUNG

Berichterstattung nach Geschäftssegmenten zum 30.06.	Healthcare Software		Healthcare Service		Konsolidierung		Konzern	
	2021	2020	2021	2020	2021	2020	2021	2020
	TEUR	TEUR	TEUR	TEUR	TEUR	TEUR	TEUR	TEUR
Umsätze mit Dritten	87.153	73.307	3.704	4.352	–	–	90.857	77.659
– Dienstleistungen und Softwarepflege	66.622	57.916	3.594	4.133	–	–	70.216	62.049
– Lizenzen	14.132	11.669	66	208	–	–	14.198	11.877
– Lieferungen	6.399	3.722	44	11	–	–	6.443	3.733
Umsätze zwischen den Segmenten	32	33	3.455	1.711	-3.487	-1.744	–	–
Segmentumsätze	87.185	73.340	7.159	6.063	-3.487	-1.744	90.857	77.659
Betriebliches Segmentergebnis	9.695	8.294	452	168	–	–	10.147	8.462
Segmentvermögen	187.448	151.043	5.389	5.857	–	–	192.837	156.900

8. SEGMENTIERUNG NACH GESCHÄFTSBEREICHEN

Für Zwecke der Unternehmenssteuerung ist der Konzern nach Produkten und Dienstleistungen in Geschäftseinheiten organisiert und verfügt über folgende berichtspflichtige Geschäftssegmente:

Healthcare Software

In den Business Units NEXUS Deutschland, NEXUS Rest of Europe und NEXUS / DIS werden Softwarelösungen für das Gesundheitswesen im administrativen und im medizinischen Bereich entwickelt und vertrieben. Die wirtschaftliche Entwicklung dieser Business Units reagiert gleichförmig auf externe Einflüsse. Ferner sind die angebotenen Produkte und Dienstleistungen, der Leistungserstellungsprozess, die Kunden und Vertriebsmethoden nahezu identisch bzw. ähnlich. Aus den genannten Gründen werden diese drei Business Units in dem berichtspflichtigen Segment Healthcare Software zusammengefasst.

Healthcare Service

Das nicht dem Berichtssegment Healthcare Software zugeordnete operative Segment NEXUS / CMS (Consulting & Managed Services) berichtet als eigenständig berichtspflichtiges Segment Healthcare Service. Die unter Healthcare Service zusammengefassten Gesellschaften werden einheitlich geführt. Unter dem Label NEXUS / CLOUD IT werden Funktionen im täglichen Management der Klinik-IT erbracht – von der Betriebsführung bis hin zur Betreuung der eingesetzten Software-Applikationen und dem Anwendersupport. Unter dem Label NEXUS / ENTERPRISE SOLUTIONS werden schwerpunktmäßig EDV-gestützte Prozessberatungen und SAP-HCM-Beratungen angeboten.

Die Bilanzierungs- und Bewertungsmethoden der beiden berichtspflichtigen Segmente entsprechen den gleichen Rechnungslegungsmethoden wie die externe Berichterstattung. Transaktionen zwischen den Segmenten werden anhand marktüblicher Konditionen abgerechnet.

9. SAISONALE EINFLÜSSE AUF DIE GESCHÄFTSTÄTIGKEIT

Im Rahmen der operativen Geschäftstätigkeit der NEXUS-Gruppe ergeben sich saisonale Effekte aufgrund der Vereinnahmung von Wartungserlösen im ersten Quartal des Geschäftsjahres (Abgrenzung der Ergebniseinflüsse der entsprechenden Zahlungseingänge erfolgt über das Geschäftsjahr) sowie der deutlich höheren Nachfrage und Projektrechnungen im vierten Quartal des Geschäftsjahres.

___ Versicherung der gesetzlichen Vertreter

Wir versichern nach bestem Wissen, dass gemäß den anzuwendenden Rechnungslegungsgrundsätzen der Konzernzwischenabschluss ein den tatsächlichen Verhältnissen entsprechendes Bild der Vermögens-, Finanz- und Ertragslage des Konzerns vermittelt und im Konzernzwischenlagebericht der Geschäftsverlauf einschließlich des Geschäftsergebnisses und die Lage des Konzerns so dargestellt sind, dass ein den tatsächlichen Verhältnissen entsprechendes Bild vermittelt wird sowie die wesentlichen Chancen und Risiken der voraussichtlichen Entwicklung des Konzerns beschrieben sind.

Donaueschingen, den 05.08.2021

Nexus AG

Der Vorstand